

NSIS

Setting Environment

1. NSIS Install; Nullsoft Install System을 설치한다.
2. HM NIS Edit Install; HM NIS Edit를 설치한다
3. Install Plugins; 아래 플러그인을 NSIS 설치한 위치의 Plugins 디렉토리로 복사한다.
 - EnVar-Plugin
 - Nsis7z plug-in

Preparing Files

- 설치 패키지를 위한 파일을 준비한다. (ustra.7z = VSCode + STS4 + git + node.js + yarn + ..., ustra.ico)
- NSIS Script file; 설치 패키지를 만드는 스크립트, *.nsi (ustra-dev-tools.nsi)
- Prepare files to install; 설치할 파일을 준비한다.
 - make 7z file into Input directory; 생성한 ustra.7z 파일을 Input 디렉토리에 넣는다.

```

├-tools
│  ├──apache-maven-3.8.1
│  ├──gradle-6.9.2
│  ├──java
│  │   └─java-1.8.0-openjdk-1.8.0.212-1
│  ├──sts-4.7.1
│  ├──VSCode-win32-x64-1.48.0
│  ├──Git-2.37.0-64-bit.exe
│  ├──node-v12.22.9-x64.msi
│  └─yarn-1.22.19.msi
└-workspace

```

- Create Output Directory; 설치 패키지의 최종 결과 파일을 저장할 디렉토리를 생성한다.
- Structures; 설치 패키지를 위한 디렉토리 구조는 아래와 같다.

```

└-* .nsi
  ├──Input
  │  ├──ustra.ico
  │  └─ustra.7z
  └─Output
     └─executable setup file will be here.

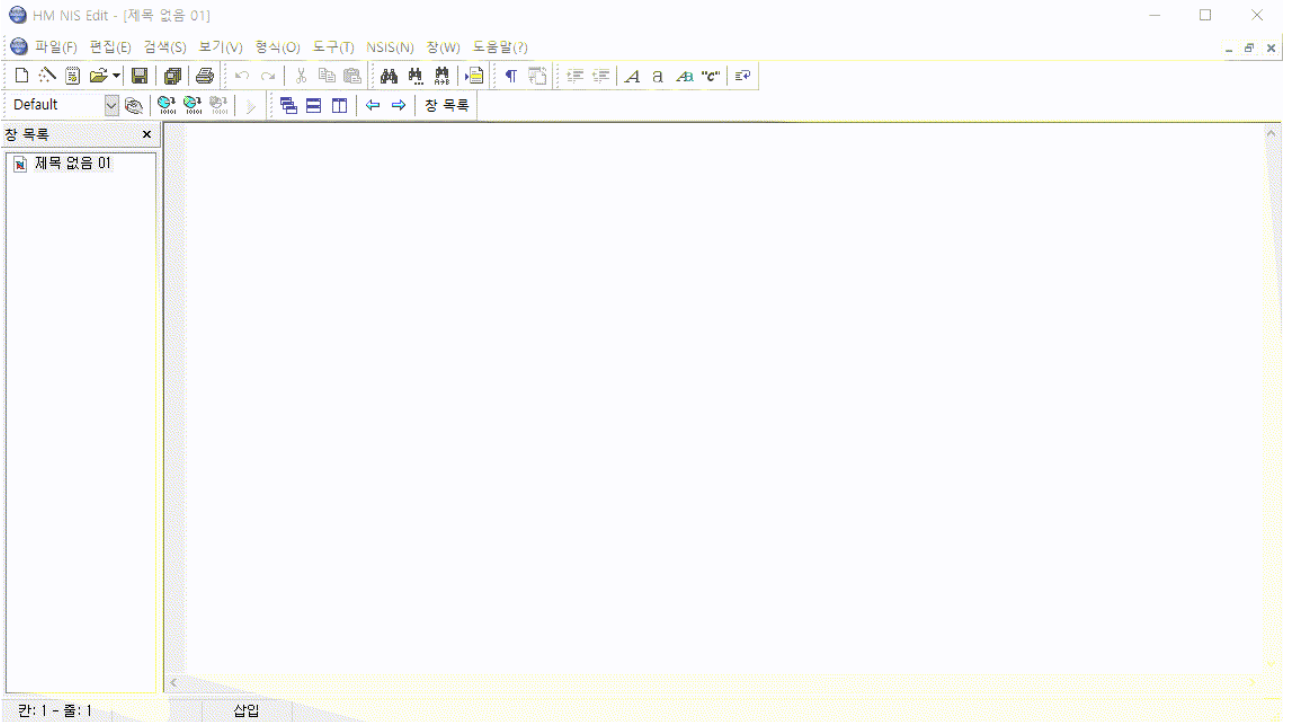
```

Scripts

- HM NIS Edit 를 실행한다.



- 스크립트를 작성하거나 작성된 스크립트 파일을 연다.



```
; Script generated by the HM NIS Edit Script Wizard.

; HM NIS Edit Wizard helper defines
!define PRODUCT_NAME "U.STRA Framework 개발 환경"
!define PRODUCT_VERSION "0.1"
!define PRODUCT_UNINST_KEY
"Software\Microsoft\Windows\CurrentVersion\Uninstall\${PRODUCT_NAME}"
!define PRODUCT_UNINST_ROOT_KEY "HKLM"

; MUI 1.67 compatible -----
!include "MUI.nsh"

; MUI Settings
!define MUI_ABORTWARNING
;!define MUI_ICON "${NSISDIR}\Contrib\Graphics\Icons\modern-
install.ico"
!define MUI_ICON ".\Input\ustra.ico"
;!define MUI_UNICON "${NSISDIR}\Contrib\Graphics\Icons\modern-
uninstall.ico"
!define MUI_UNICON ".\Input\ustra.ico"
```

```
; Welcome page
!insertmacro MUI_PAGE_WELCOME
; Directory page
!insertmacro MUI_PAGE_DIRECTORY
; Instfiles page
;!define MUI_FINISHPAGE_NOAUTOCLOSE
!insertmacro MUI_PAGE_INSTFILES
; Finish page
!insertmacro MUI_PAGE_FINISH

; Uninstaller pages
!insertmacro MUI_UNPAGE_INSTFILES

; Language files
!insertmacro MUI_LANGUAGE "Korean"

; MUI end -----

Name "${PRODUCT_NAME} ${PRODUCT_VERSION}"
OutFile ".\Output\Setup_Ustra_Dev.exe"
;InstallDir "$PROGRAMFILES\U.STRA Framework 개발 환경"
InstallDir "C:\ustra_devtools"
ShowInstDetails show
ShowUnInstDetails show

; Global Variables -----
Var fileSTS4Ini
Var fileGitInstaller
Var fileNodejsInstaller
Var fileYarnInstaller

Function InitInstallers
    StrCpy $fileSTS4Ini "$INSTDIR\tools\sts-4.7.1\SpringToolSuite4.ini"
    StrCpy $fileGitInstaller "$INSTDIR\tools\Git-2.37.0-64-bit.exe"
    StrCpy $fileNodejsInstaller "$INSTDIR\tools\node-v12.22.9-x64.msi"
    StrCpy $fileYarnInstaller "$INSTDIR\tools\yarn-1.22.19.msi"
FunctionEnd

Function WriteSTS4IniFile
    ; Write SpringToolSuite4.ini file
    ;FileOpen $9 $INSTDIR\tools\sts-4.7.1\SpringToolSuite4.ini w          ;
    Opens a Empty File and fills it
    FileOpen $9 $fileSTS4Ini w          ; Opens a Empty File and fills it
    FileWrite $9 "-startup$\r$\n\
plugins/org.eclipse.equinox.launcher_1.5.700.v20200207-2156.jar$\r$\n\
    --launcher.library$\r$\n\
plugins/org.eclipse.equinox.launcher.win32.win32.x86_64_1.1.1200.v20200
508-1552$\r$\n\
    -product$\r$\n\
    org.springframework.boot.ide.branding.sts4$\r$\n\
```

```
--launcher.defaultAction$\r$\n
openFile$\r$\n
-vm$\r$\n
$INSTDIR\tools\java\java-1.8.0-
openjdk-1.8.0.212-1\bin\javaw.exe$\r$\n
-vmargs$\r$\n
-Dosgi.requiredJavaVersion=1.8$\r$\n
-Dosgi.dataAreaRequiresExplicitInit=true$\r$\n
-Xms256m$\r$\n-Xmx2048m$\r$\n
--add-modules=ALL-SYSTEM$\r$\n
-javaagent:$INSTDIR\tools\sts-4.7.1\lombok.jar$\r$\n
-Dfile.encoding=UTF-8$\r$\n
FileClose $9 ; Closes the filled file
FunctionEnd

Function AddEnvironmentVariablesInHKCU
; add Environment Variables
EnVar::Check "temp" "NULL"
Pop $0
DetailPrint "EnVar::Check temp:NULL returned=|$0|"
; JAVA_HOME
EnVar::AddValue "JAVA_HOME" "$INSTDIR\tools\java\java-1.8.0-
openjdk-1.8.0.212-1"
Pop $0
DetailPrint "EnVar::AddValue JAVA_HOME returned=|$0|"
; GRADLE_HOME
EnVar::AddValue "GRADLE_HOME" "$INSTDIR\tools\gradle-6.9.2"
Pop $0
DetailPrint "EnVar::AddValue GRADLE_HOME returned=|$0|"
; MAVEN_HOME
EnVar::AddValue "MAVEN_HOME" "$INSTDIR\tools\apache-maven-3.8.1"
Pop $0
DetailPrint "EnVar::AddValue MAVEN_HOME returned=|$0|"
FunctionEnd

Function AddPathsInHKCU
; add Paths
EnVar::AddValueEx "Path" "%JAVA_HOME%\bin"
Pop $0
DetailPrint "EnVar::AddValue Path %JAVA_HOME%\bin = |$0|"
EnVar::AddValueEx "Path" "%GRADLE_HOME%\bin"
Pop $0
DetailPrint "EnVar::AddValue Path %GRADLE_HOME%\bin = |$0|"
EnVar::AddValueEx "Path" "%MAVEN_HOME%\bin"
Pop $0
DetailPrint "EnVar::AddValue Path %MAVEN_HOME%\bin = |$0|"
;DetailPrint "EnVar::Update HKLM JAVA_HOME returned=|$0|"
;EnVar::Check "NULL" "NULL"
;Pop $0
;DetailPrint "EnVar::Check write access HKCU returned=|$0|"
FunctionEnd
```

```
Function InstallGit
; Install git
; ExecWait "$INSTDIR\tools\Git-2.36.1-64-bit.exe"
  ExecWait $fileGitInstaller ;"$INSTDIR\tools\Git-2.37.0-64-bit.exe"
FunctionEnd

Function InstallNodejs
; Install Node.js v12.22.9
${If} $R0 == ""
  ;ExecWait 'C:\Windows\SysWOW64\msiexec.exe /i "$INSTDIR\tools\node-
v12.22.9-x64.msi"'
  ExecWait 'C:\Windows\SysWOW64\msiexec.exe /i $fileNodejsInstaller'
${Else}
  ${If} $R0 == "12.22.9"
    ; already installed, skip this step
  ${Else}
    ; uninstall different version and install v12.22.9 version
    ExecWait "C:\Windows\SysWOW64\msiexec.exe /x {C1B586E6-C075-42F3-
B7E4-0DE4222DEEC0}"
    ;ExecWait 'C:\Windows\SysWOW64\msiexec.exe i
"$INSTDIR\tools\node-v12.22.9-x64.msi"'
    ExecWait 'C:\Windows\SysWOW64\msiexec.exe i $fileNodejsInstaller'
  ${EndIf}
${EndIf}
FunctionEnd

Function InstallYarn
; Install Yarn
; ExecWait 'C:\Windows\SysWOW64\msiexec.exe /i
"$INSTDIR\tools\yarn-1.22.4.msi"'
  ExecWait 'C:\Windows\SysWOW64\msiexec.exe /i $fileYarnInstaller'
FunctionEnd

Function CreateDesktopShortcuts
; Create Desktop Shortcuts
  CreateShortCut "$DESKTOP\U.STRA Framework 개발 환경 - VSCODE.lnk"
"$INSTDIR\tools\VSCode-win32-x64-1.48.0\Code.exe"
  CreateShortCut "$DESKTOP\U.STRA Framework 개발 환경 - STS.lnk"
"$INSTDIR\tools\sts-4.7.1\SpringToolSuite4.exe" "-data
$INSTDIR\workspace"
FunctionEnd

Section "MainSection" SEC01
  SetOutPath "$INSTDIR"
  SetOverwrite ifnewer
  File ".\Input\ustra.7z"
  ; First above all, Extract Compressed file
  Nsis7z::ExtractWithDetails "$INSTDIR\ustra.7z" "Unpacking %s..."

  ; Set Variables to Install
  Call InitInstallers
```

```
; Set SpringToolSuite4.ini File
Call WriteSTS4IniFile
; Install Utilities
; Install Node.js
Call InstallNodejs
; Install Yarn
Call InstallYarn
; Install Git
Call InstallGit
; Set Environment Variables, HKEY_CURRENT_USER
; Add Environment Values; JAVA_HOME, GRADLE_HOME, MAVEN_HOME
Call AddEnvironmentVariablesInHKCU
; Add Paths; %JAVA_HOME%\bin, %GRADLE_HOME%\bin, %MAVEN_HOME%\bin
Call AddPathsInHKCU
; Create Desktop Shortcuts for VSCode, STS4
Call CreateDesktopShortcuts
; When installation completed, delete compressed file
Delete "$INSTDIR\ustra.7z"

SectionEnd

Section -AdditionalIcons
  CreateDirectory "$SMPROGRAMS\U.STRA Framework 개발 환경"
  CreateShortCut "$SMPROGRAMS\U.STRA Framework 개발 환경\Uninstall.lnk"
"$INSTDIR\uninst.exe"
SectionEnd

Section -Post
  WriteUninstaller "$INSTDIR\uninst.exe"
  WriteRegStr ${PRODUCT_UNINST_ROOT_KEY} "${PRODUCT_UNINST_KEY}"
"DisplayName" "$(^Name)"
  WriteRegStr ${PRODUCT_UNINST_ROOT_KEY} "${PRODUCT_UNINST_KEY}"
"UninstallString" "$INSTDIR\uninst.exe"
  WriteRegStr ${PRODUCT_UNINST_ROOT_KEY} "${PRODUCT_UNINST_KEY}"
"DisplayVersion" "${PRODUCT_VERSION}"
SectionEnd

Function un.onUninstSuccess
  HideWindow
  MessageBox MB_ICONINFORMATION|MB_OK "$(^Name)는(은) 완전히 제거되었습니다."
FunctionEnd

Function un.onInit
  MessageBox MB_ICONQUESTION|MB_YESNO|MB_DEFBUTTON2 "$(^Name)을(를) 제거하
시겠습니까?" IDYES +2
  Abort
FunctionEnd

Section Uninstall
; Delete "$INSTDIR\uninst.exe"
```

```

; Delete "$INSTDIR\ustra.7z"
; Delete "$INSTDIR\tools\sts-4.7.1\SpringToolSuite4.ini"

; Delete environment variables
; JAVA_HOME
; EnVar::Delete "JAVA_HOME"
EnVar::DeleteValue "JAVA_HOME" "$INSTDIR\tools\java\java-1.8.0-
openjdk-1.8.0.212-1"
; GRADLE_HOME
; EnVar::Delete "GRADLE_HOME"
EnVar::DeleteValue "GRADLE_HOME" "$INSTDIR\tools\gradle-6.9.2"
; MAVEN_HOME
; EnVar::Delete "MAVEN_HOME"
EnVar::DeleteValue "MAVEN_HOME" "$INSTDIR\tools\apache-maven-3.8.1"
EnVar::Delete ""

; Delete Path
EnVar::DeleteValue "Path" "%JAVA_HOME%\bin"
EnVar::DeleteValue "Path" "%GRADLE_HOME%\bin"
EnVar::DeleteValue "Path" "%MAVEN_HOME%\bin"

Delete "$SMPROGRAMS\U.STRA Framework 개발 환경\Uninstall.lnk"

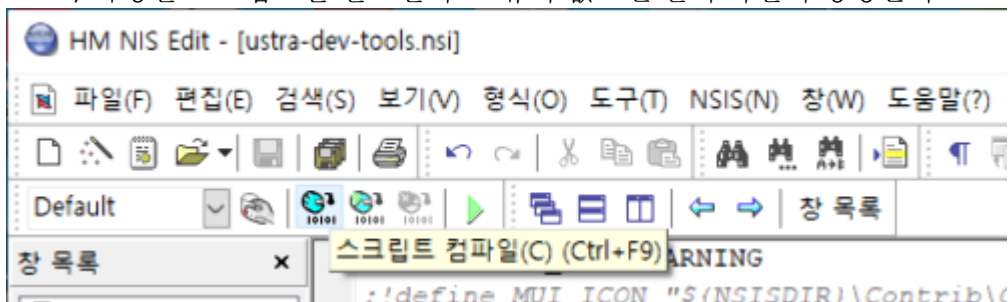
Delete "$DESKTOP\U.STRA Framework 개발 환경 - VSCODE.lnk"
Delete "$DESKTOP\U.STRA Framework 개발 환경 - STS.lnk"
RMDir "$SMPROGRAMS\U.STRA Framework 개발 환경"
RMDir /r "$INSTDIR"

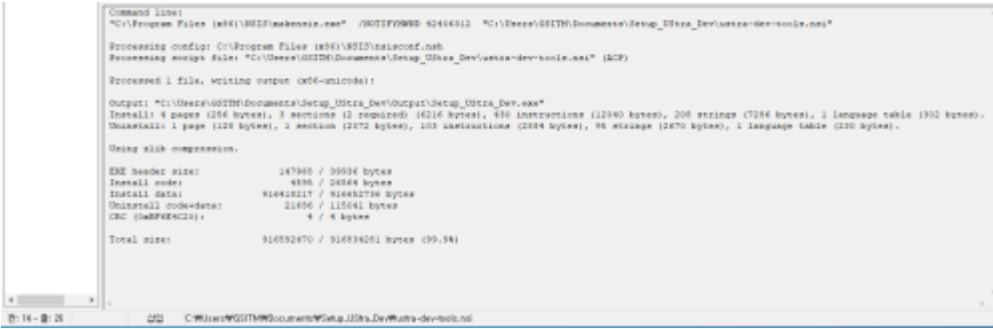
DeleteRegKey ${PRODUCT_UNINST_ROOT_KEY} "${PRODUCT_UNINST_KEY}"
SetAutoClose true
SectionEnd

```

Build & Test

- Build; 작성한 스크립트를 빌드한다. 오류가 없으면 설치 파일이 생성된다.





- Test on Windows
 - 설치 테스트를 위한 Windows 운영체제를 준비한다; 포맷 후 Windows만 설치한 PC 혹은 Hyper-V, VMWare, Virtual Box 등의 가상 머신에 Windows 설치. (가능한 한 응용 프로그램을 설치하지 않은 Windows 운영체제를 추천)
 - 준비한 Windows 운영체제에 빌드한 설치 파일을 복사한다.
 - 설치 파일을 이용하여 프로그램을 설치한다.
 - 설치한 프로그램 동작을 확인한다.
 - SpringToolSuite4
 - VSCode
 - Node.js
 - Yarn
 - Git
 - 시스템 환경 변수 편집 혹은 CMD 등에서 환경 설정 내용을 확인한다; JAVA_HOME, GRADLE_HOME, MAVEN_HOME, Path
 - 확인 후 의도한 대로 설치되지 않았으면 스크립트 수정 후 빌드 → 테스트를 다시 진행하고, 의도한 대로 설치되었다면 다른 Windows 시스템에도 테스트 진행하여 확인한다. 다시 테스트를 진행하기 전에 반드시 이전 설치 및 설정된 내역을 리셋한다. (Uninstall, Windows 복귀 등)
 - 확인이 완료되면 배포한다.

References

- 개발 환경 및 관련 리소스는 아래의 링크에서 확인할 수 있다.
 - [NSIS Download](#)
 - [NSIS Users Manual](#)
 - [NSIS Wiki](#)
 - [HM NIS EDIT: A Free NSIS Editor/IDE](#)
 - [Nsis7z_plugin](#)
 - [EvVar Plugin for NSIS](#)
 - [NSIS 사용자 설명서 @opentutorials.org](#)



From:

<http://theta5912.net/> - **reth**

Permanent link:

<http://theta5912.net/doku.php?id=public:computer:nsis&rev=1658299431>

Last update: **2022/07/20 15:43**

